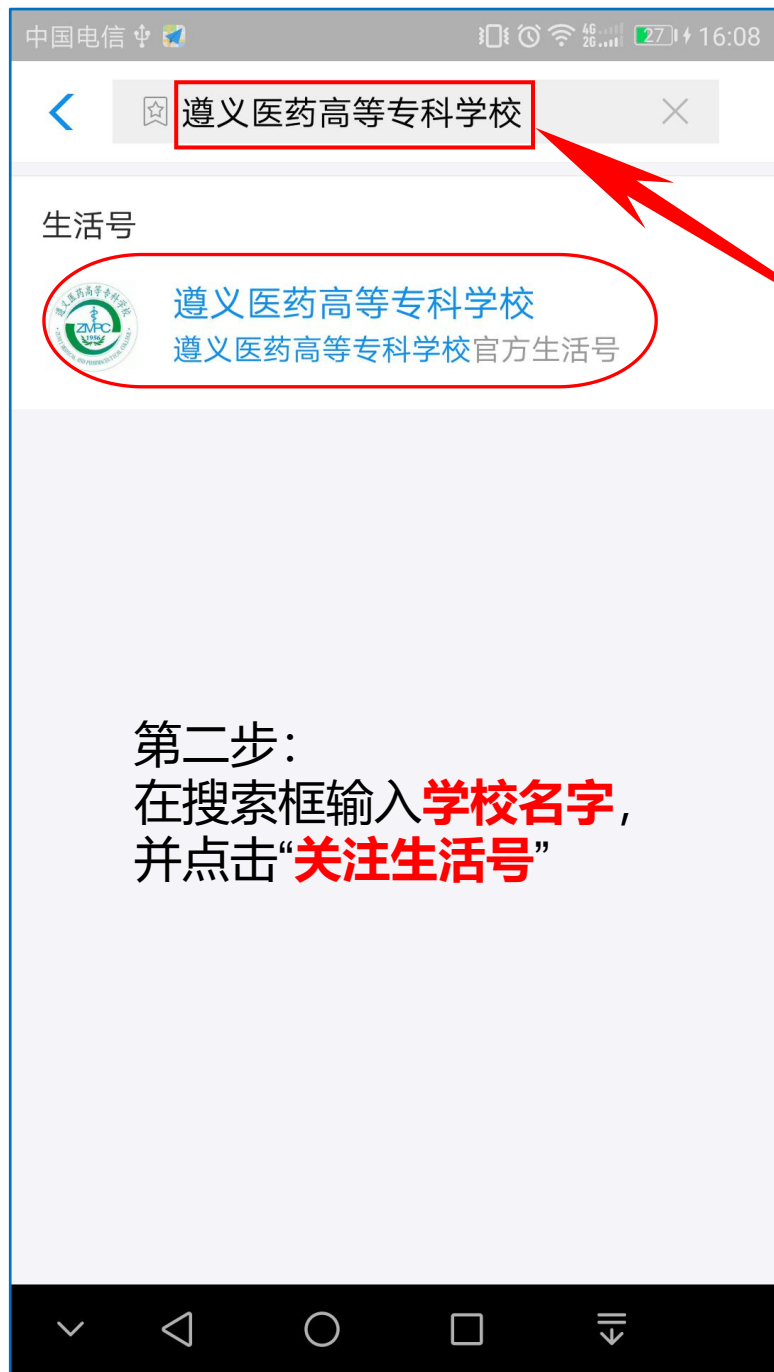


# 支付宝缴费大厅

## 缴费流程



第一步：  
打开支付宝APP，  
点击“**生活号**”



第二步：  
在搜索框输入**学校名字**，  
并点击“**关注生活号**”



第四步：  
点击“**学费缴费**”  
进行缴费



< × 学费缴费

第五步：  
输入“**身份证号**”并点击  
“**确定**”进行身份匹配



请输入身份证号

本服务由杭州亿易网络科技有限公司提供  
**确定**

第六步：  
匹配成功后，  
进入缴费详情  
页面，核对姓  
名等信息

< × 学费缴费

姓名 测试1

身份证号

学号 201801

院系 临床医学系

年级 2018

所在班级 测试班级

报道状态 已报到

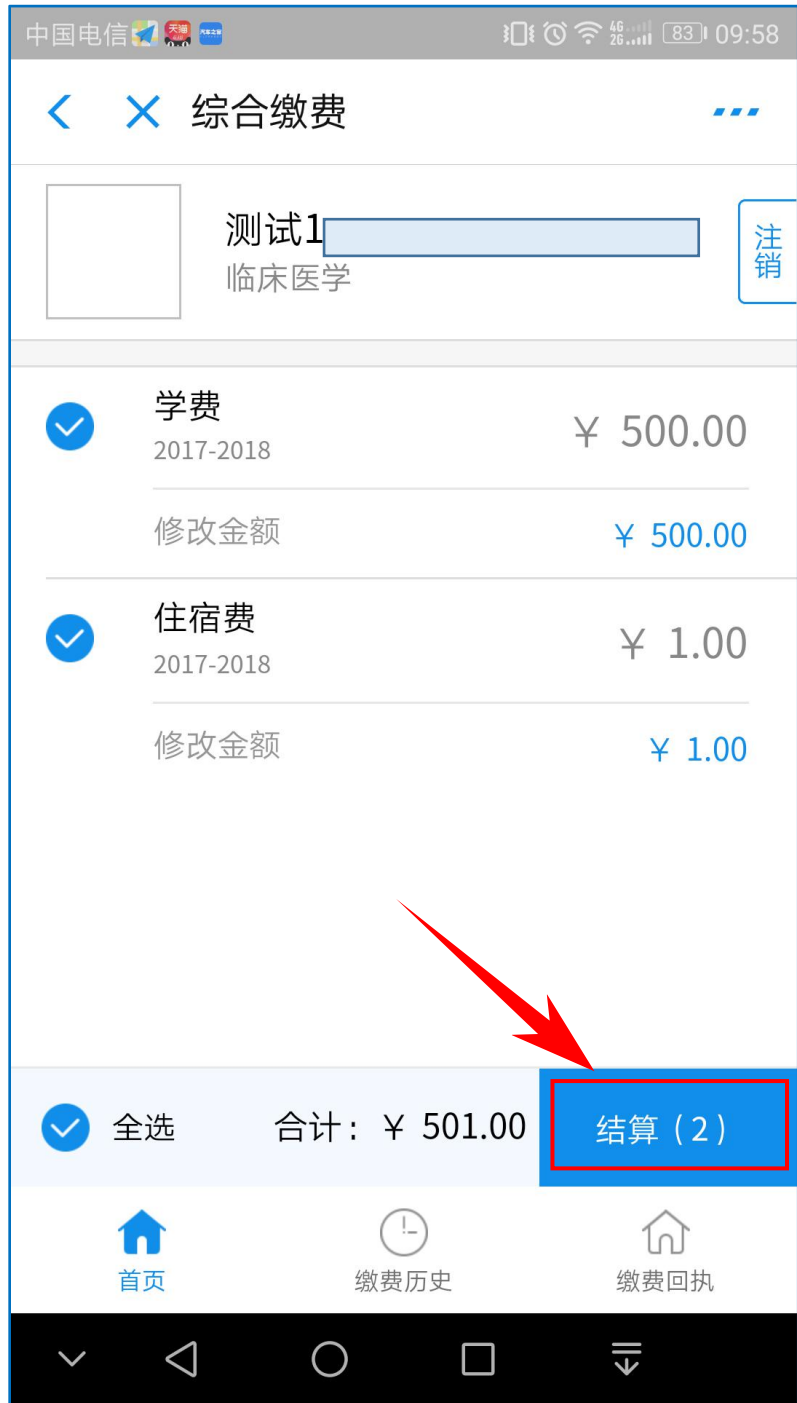
报道时间 2018/2/27 0:00:00

入住信息 [公寓区1][1单元][1-102][1]



第七步：  
核对无误后，  
点击“**缴费**”，  
进入缴费页面

第八步：  
核对缴费项目  
无误后，点击  
“**结算**”完成缴  
费



# 微信缴费大厅

## 缴费流程



第二步：  
点击“**公众号**”进入  
公众号搜索页面



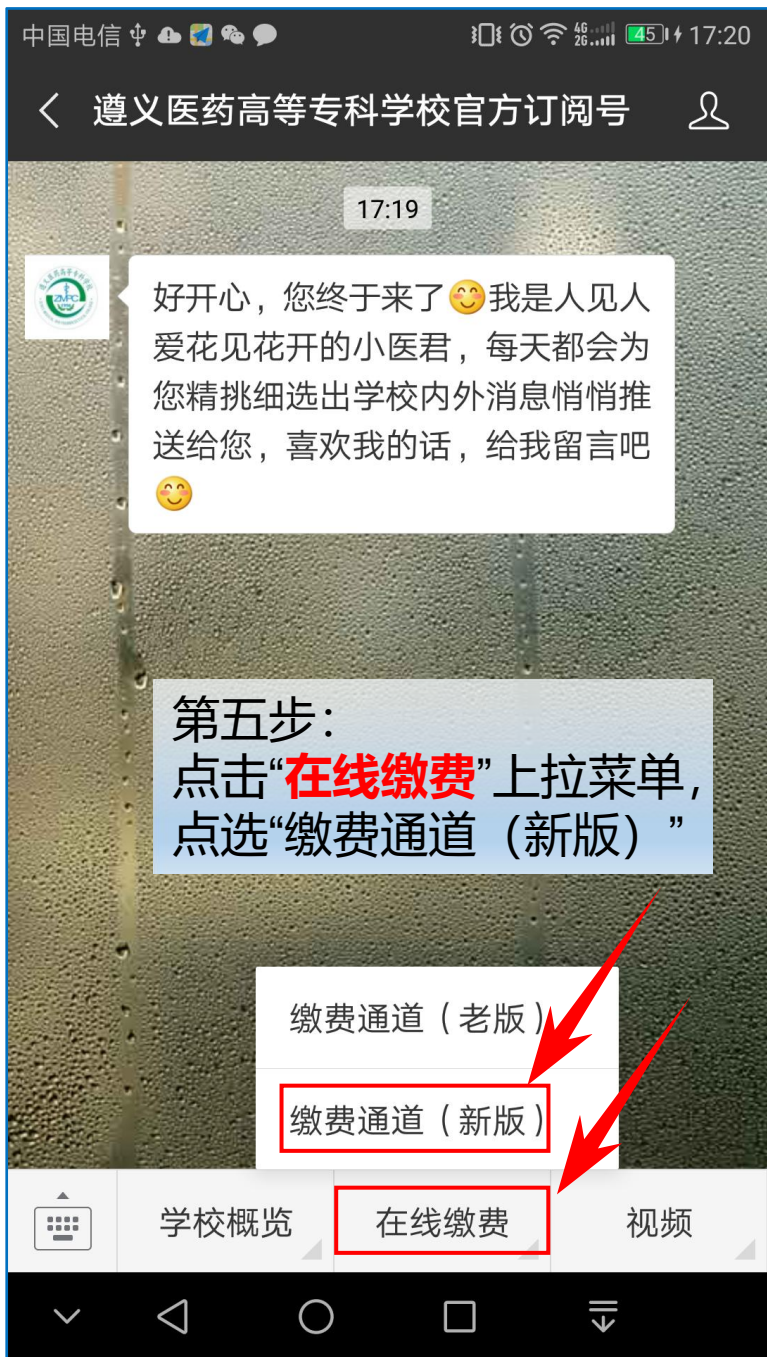


第三步：  
输入学校名称，  
并在搜索结果  
中点选学校的  
官方公众号



第四步：  
点击“关注”进  
入公众号主页  
面





第六步：  
点击“**学费缴费**”  
进行缴费



< × 学费缴费

第五步：  
输入“**身份证号**”并点击  
“**确定**”进行身份匹配



请输入身份证号

本服务由杭州亿易网络科技有限公司提供  
**确定**

第六步：  
匹配成功后，  
进入缴费详情  
页面，核对姓  
名等信息

< × 学费缴费

姓名 测试1

身份证号

学号 201801

院系 临床医学系

年级 2018

所在班级 测试班级

报道状态 已报到

报道时间 2018/2/27 0:00:00

入住信息 [公寓区1][1单元][1-102][1]



第八步：  
核对缴费项目  
无误后，点击  
“**结算**”完成缴  
费

第七步：  
核对无误后，  
点击“**缴费**”，  
进入缴费页面

